

第 40 期：如何在 UltraEdit (UE) 中高亮显示 CMG 关键字

编写人：吴晓云

UltraEdit (UE) 是一套功能强大的文本编辑器，可以编辑文本、十六进制、ASCII 码，甚至可以取代记事本同时编辑多个文件，且打开大文件的速度较快。UE 提供了友好的界面，很多 CMG 用户习惯于用它修改*.dat 文件、比对模型等工作。本期讲义中，将讲述如何在 UE 中高亮显示 CMG 关键字。

本期讲义的附件“第 40 期：CMG Keyword.txt”是 UE 语法着色配置文件，包含了 CMG 三个模拟器 IMEX、STARS、GEM 的所有关键字。

1. UE 菜单中的**高级—配置**，选择“**语法着色**”，在“**语法文件全名**”中导入语法着色配置文件“第 40 期：CMG Keyword.txt”，如图 1 所示。也可通过“颜色组”更新语法高亮的颜色。

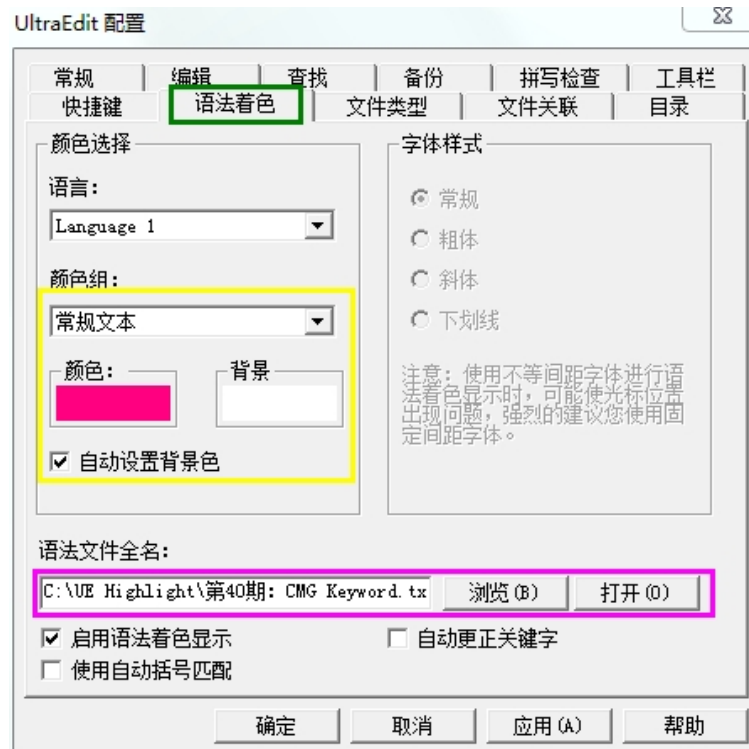


图 1

2. **查看—语法着色类型**，CMG 的关键字已经对应到语言 2，选择“**CMG**”，即可实现语法高亮显示。以 stwwm004.dat 为例，高亮显示结果如图 3 所示。

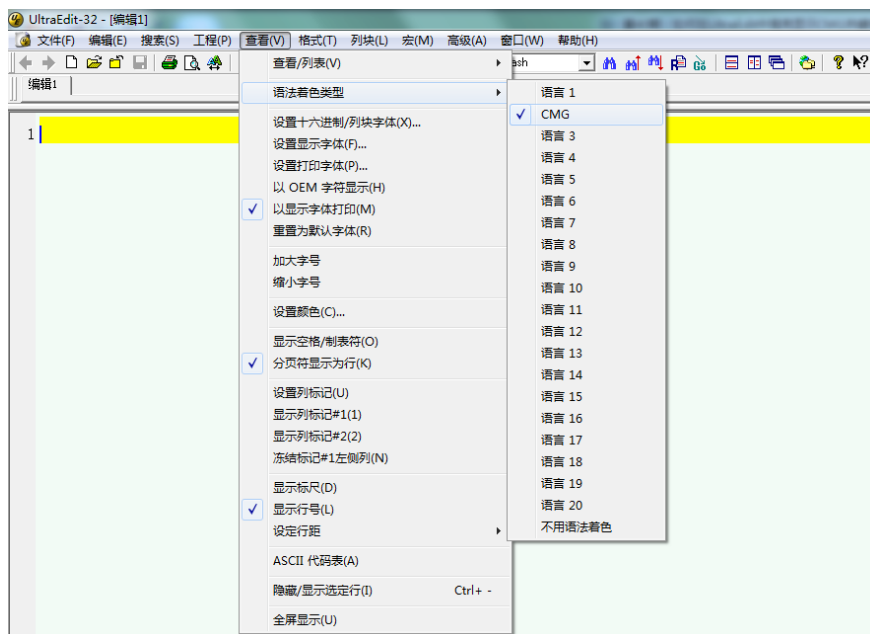


图 2

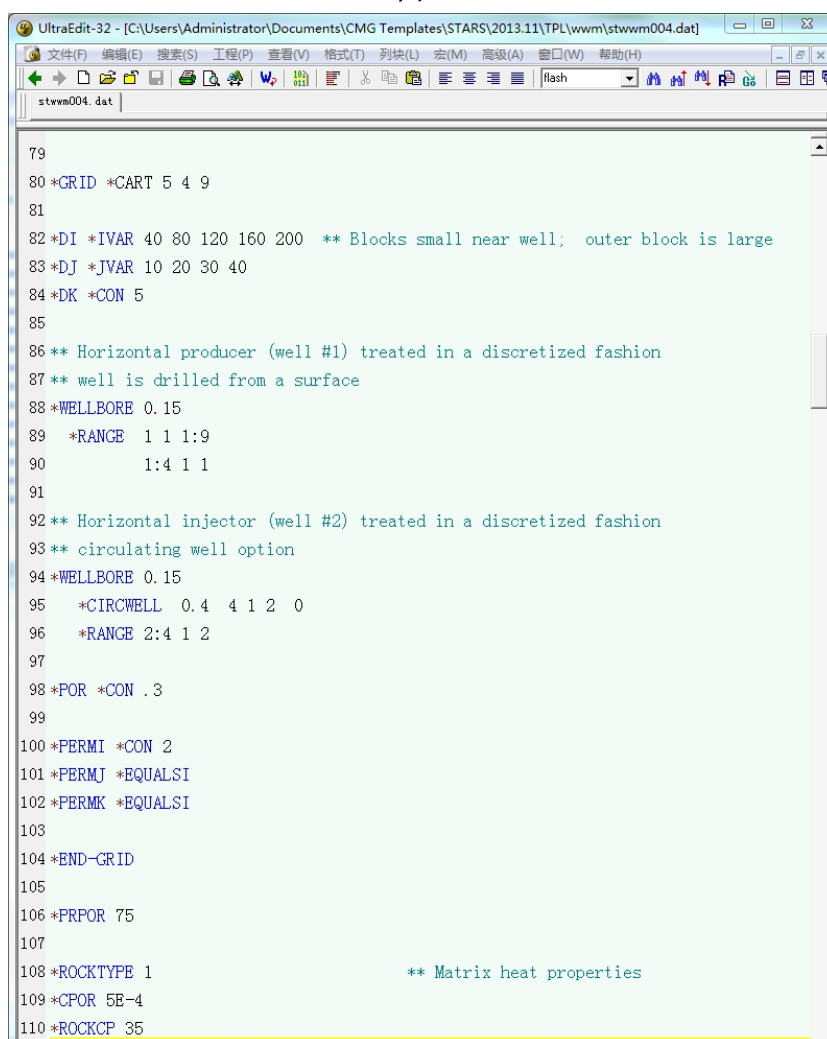


图 3